

แนะนำการเข้าใช้งานระบบ TSU-MOOC

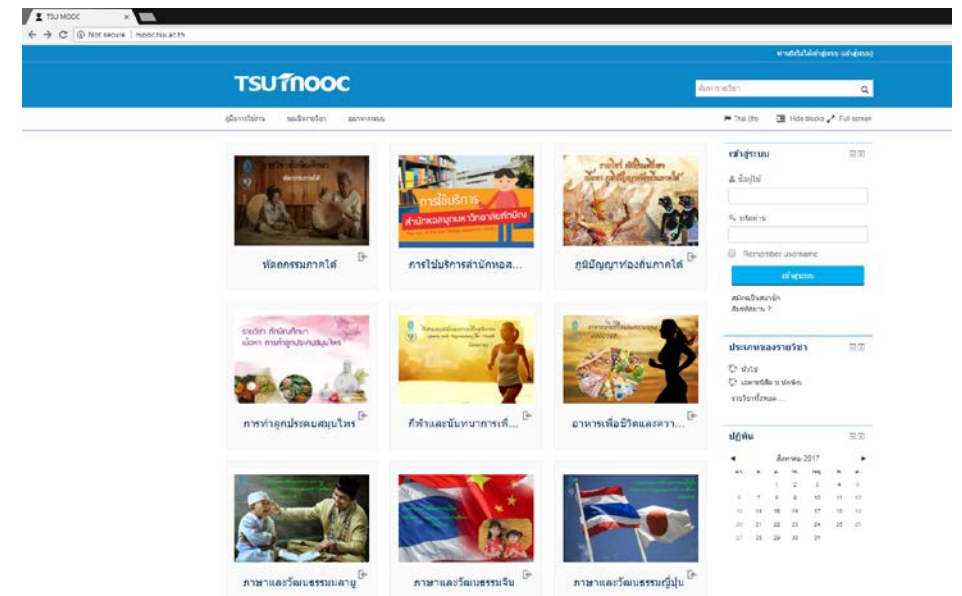
โดย

นายสุวรรณ โชติการ (พี่ก้อย) 4403

นายวุฒิพร เรืองเนียม 4204

สำนักคอมพิวเตอร์ มหาวิทยาลัยทักษิณ

https://www.facebook.com/TSU-MOOC-Support?sw_fnr_id=3232006739&fnr_t=0



url : http://mooc.tsu.ac.th

TSU MOOC

หน้าสกรีนในได้เข้าสู่ระบบ (เข้าสู่ระบบ)

ค้นหารายวิชา

คู่มือการใช้งาน ขอเปิดรายวิชา ออกจากระบบ

Thai (th) Hide blocks Full screen

เข้าสู่ระบบ

ชื่อผู้ใช้

รหัสผ่าน

Remember username

เข้าสู่ระบบ

สมัครเป็นสมาชิก
ลืมรหัสผ่าน ?

ประเภทของรายวิชา

ทั่วไป
เฉพาะนิสิต ม.ทักษิณ
รายวิชาใหม่ด ...

ปฏิทิน

สิงหาคม 2017

อา.	จ.	อ.	พ.	พฤ.	ศ.	ส.
		1	2	3	4	5
6	7	8	9	10	11	12
13	14	15	16	17	18	19
20	21	22	23	24	25	26
27	28	29	30	31		

url : http://mooc.tsu.ac.th

The screenshot shows the homepage of the TSU MOOC website. The header is blue with the TSU MOOC logo and a search bar. Below the header, there are several course cards with Thai text and images. A yellow callout box on the right side of the page points to the 'เข้าสู่ระบบ' (Login) button in the right-hand sidebar.

Login เข้าสู่ระบบ

เข้าสู่ระบบ

ชื่อผู้ใช้

รหัสผ่าน

Remember username

เข้าสู่ระบบ

สมัครเป็นสมาชิก
ลืมรหัสผ่าน ?

- ประเภทของรายวิชา
- ทั่วไป
 - เฉพาะบัณฑิต น ทศธ
 - รายวิชาโทหมวด...


ปฏิทิน


สิงหาคม 2017

อา.	จ.	อ.	พ.	พฤ.	ศ.	ส.
		1	2	3	4	5
6	7	8	9	10	11	12
13	14	15	16	17	18	19
20	21	22	23	24	25	26
27	28	29	30	31		

ขั้นตอนการ Login

เข้าสู่ระบบ ☰ ☒

 ชื่อผู้ใช้

 รหัสผ่าน

Remember username

เข้าสู่ระบบ

สมัครเป็นสมาชิก
ลืมรหัสผ่าน ?

กรอกข้อมูลรหัสประจำตัวนิสิต

กรอกรหัสผ่านที่ใช้ลงทะเบียน

ขั้นตอนการลงทะเบียนรายวิชา

The screenshot shows the TSUNOOC website interface. At the top, there is a blue header with the TSUNOOC logo and a search bar. Below the header, there are navigation links for 'หน้าหลัก', 'แผงควบคุม', 'คู่มือการใช้งาน', 'ขอเปิดรายวิชา', and 'ออกจากระบบ'. The main content area displays a grid of course cards. A sidebar on the right shows the user's profile, including their name 'จังหวัด...', a profile picture, and a list of courses. A yellow callout box points to the 'Logged in user' section of the sidebar.

Logged in user

จังหวัด...

ประเภทของรายวิชา

- ทิวไร
- เฉพาะนิสิต ม.ทักษิณ
- รายวิชาทั้งหมด ...

ปฏิทิน

สิงหาคม 2017

อา.	จ.	อ.	พ.	พฤ.	ศ.	ส.
		1	2	3	4	5
6	7	8	9	10	11	12
13	14	15	16	17	18	19
20	21	22	23	24	25	26
27	28	29	30	31		

Logged User

ขั้นตอนการแก้ไข Profile

The screenshot shows the TSUNOOC website interface. At the top, there is a blue header with the TSUNOOC logo and a search bar. Below the header, there is a navigation menu with various options. The main content area is a grid of 12 resource cards, each with a thumbnail image and a title. The cards are arranged in three rows and four columns. The first row contains: 'หัตถกรรมภาคใต้', 'การใช้บริการสำนักหอสมุด...', 'ภูมิปัญญาท้องถิ่นภาคใต้', and a user profile card for 'สุวรรณ โชติการ'. The second row contains: 'การทำลูกประคบสมุนไพร', 'กีฬาและนันทนาการเพื่อ...', 'อาหารเพื่อชีวิตและควา...', and a calendar for 'สิงหาคม 2017'. The third row contains: 'ภาษาและวัฒนธรรมมลายู', 'ภาษาและวัฒนธรรมจีน', and 'ภาษาและวัฒนธรรมญี่ปุ่น'. The user profile card on the right shows the user's name 'สุวรรณ โชติการ', location 'จังหวัด สงขลา', and email 'suwan1962@gmail.com'. Below the profile card, there are sections for 'ประเภทของรายวิชา' and 'ปฏิทิน'.

คลิก เพื่อแก้ไข Profile

ขั้นตอนการแก้ไข Profile

The image shows a screenshot of the TSUNOOC user profile page. At the top, there is a blue header with the TSUNOOC logo and the name 'สุวรรณ โชติการ'. A search bar is located on the right side of the header. Below the header, there is a navigation bar with a home icon and the text 'ประวัติส่วนตัว'. A yellow callout box with a pointer is overlaid on the page, containing the text 'คลิก เพื่อแก้ไข Profile'. The callout box points to a link labeled 'แก้ไขข้อมูลส่วนตัว' under the 'รายละเอียดส่วนตัว' section. Other sections visible on the page include 'ประวัติส่วนตัว', 'กิจกรรมการเข้าสู่ระบบ', and 'ทั่วไป'.

คลิก เพื่อแก้ไข Profile

รายละเอียดส่วนตัว

- แก้ไขข้อมูลส่วนตัว

ประวัติส่วนตัว

สงขลา

ทั่วไป

- Blog entries
- โพสต์
- Forum discussions

กิจกรรมการเข้าสู่ระบบ

ครั้งที่เข้ามายังเว็บไซต์

จันทร์, 8 พฤษภาคม 2017, 10:00AM (100 วัน 19 ชั่วโมง)

เข้ามายังเว็บไซต์ครั้งสุดท้าย เมื่อ

พฤหัสบดี, 17 สิงหาคม 2017, 5:04AM (ตอนนี้)

ขั้นตอนการแก้ไข Profile

The image shows a web interface for editing a profile on the TSUNOOC platform. The page is titled "TSUNOOC สุวรรณ โชติการ" and includes a search bar and navigation menu. The main content area is titled "สุวรรณ โชติการ" and contains a form for profile editing. A yellow dashed box highlights the "ทั่วไป" (General) section of the form, which includes fields for "ชื่อ*" (Name), "นามสกุล*" (Surname), and "อีเมล*" (Email). A blue arrow points from this section to a zoomed-in view of the input fields on the right. The zoomed-in view shows the following fields:

- ชื่อ***: Input field containing "สุวรรณ"
- นามสกุล***: Input field containing "โชติการ"
- อีเมล***: Input field containing "suwan1962@gmail.com"

Below the zoomed-in view, there are additional form fields for "แสดงอีเมล" (Show email), "จังหวัด" (Province), "เลือกประเทศ" (Select country), and "โซนเวลา" (Timezone).

ขั้นตอนการแก้ไข Profile

The image shows a screenshot of the TSU Nooc user profile page. The page has a blue header with the TSU Nooc logo and the user's name 'สุวรรณ โชติการ'. Below the header is a navigation menu with items like 'หน้าหลัก', 'แผงควบคุม', 'คู่มือการใช้งาน', 'ขอเปิดรายวิชา', and 'ออกจากระบบ'. The main content area shows the user's profile information, including a list of menu items: 'ทั่วไป', 'รูปภาพส่วนตัว', 'รายชื่อเพิ่มเติม', 'ความสนใจ', and 'ไม่บังคับ'. A blue button labeled 'อัปเดตประวัติส่วนตัว' (Update personal history) is highlighted with a blue arrow pointing to it. A yellow callout box with the text 'คลิก เพื่อปรับปรุง Profile' (Click to improve Profile) points to the button. The button is also highlighted with a yellow dashed box.

ข้อความ 0 สุวรรณ โชติการ

TSU nooc สุวรรณ โชติการ ค้นหารายวิชา

หน้าหลัก แผงควบคุม คู่มือการใช้งาน ขอเปิดรายวิชา ออกจากระบบ Thai (th) Hide blocks Full screen

คำที่ต้องการ บัญชีสมาชิก แก้ไขข้อมูลส่วนตัว

สุวรรณ โชติการ ขยายทั้งหมด

- ทั่วไป
- รูปภาพส่วนตัว
- รายชื่อเพิ่มเติม
- ความสนใจ
- ไม่บังคับ

อัปเดตประวัติส่วนตัว

อัปเดตประวัติส่วนตัว

คลิก เพื่อปรับปรุง Profile

ขั้นตอนการแก้ไข Profile

ข้อความ 0

สุวรรณ โชติการ

TSU **nooc** สุวรรณ โชติการ

ค้นหารายวิชา

หน้าหลัก

คลิก เพื่อกลับสู่หน้าหลัก

Reset page to default

แก้ไขหน้านี้

Thai (th)

Hide blocks

Full screen

ประวัติส่วนตัว

รายละเอียดสมาชิก

- แก้ไขข้อมูลส่วนตัว

จังหวัด
สงขลา

ทั่วไป

- Blog entries
- โพสต์
- Forum discussions

รายงาน

- Browser sessions

กิจกรรมการเข้าสู่ระบบ

ครั้งแรกที่เข้ามายังเว็บไซต์

จันทร์, 8 พฤษภาคม 2017, 10:00AM (100 วัน 19 ชั่วโมง)

เข้ามายังเว็บไซต์ครั้งสุดท้าย เมื่อ

พฤหัสบดี, 17 สิงหาคม 2017, 5:14AM (ตอนนี้)

ขั้นตอนการลงทะเบียนรายวิชา



หัตถกรรมภาคใต้



คลิก เพื่อเลือกลงทะเบียนรายวิชานี้

ขั้นตอนการลงทะเบียนเรียน

The screenshot shows the TSU MOOC website interface. At the top, there is a blue header with the TSU MOOC logo and the text "หัตถกรรมภาคใต้". A search bar is located on the right side of the header. Below the header, there is a navigation menu with options like "หน้าหลัก", "แผงควบคุม", "คู่มือการใช้งาน", "ขอเปิดรายวิชา", and "ออกจากระบบ". The main content area displays the course title "ลงทะเบียนรายวิชา" and the course ID "moo008". A list of instructors is provided: อาจารย์: สมพร ชุมทอง, อาจารย์: อธิระ จันทิปะ, and อาจารย์: สุวรรณ โชติการ. A call to action button labeled "สมัครเข้าเรียน" is visible. A yellow callout box with the text "คลิก เพื่อสมัครเรียน" points to the button. The right sidebar contains a "การจัดการระบบ" section with a dropdown menu showing "การจัดการรายวิชา" and "สมัครเข้าเป็นนักเรียนในวิชานี้".

ข้อความ 0 สุวรรณ โชติการ


TSU MOOC หัตถกรรมภาคใต้ ค้นหารายวิชา

หน้าหลัก แผงควบคุม คู่มือการใช้งาน ขอเปิดรายวิชา ออกจากระบบ Thai (th) Hide blocks Full screen

รายวิชาทั้งหมด ทั่วไป moo008 สมัครเข้าเป็นนักเรียนในวิชานี้ ลงทะเบียนรายวิชา

ลงทะเบียนรายวิชา

หัตถกรรมภาคใต้



อาจารย์: สมพร ชุมทอง
อาจารย์: อธิระ จันทิปะ
อาจารย์: สุวรรณ โชติการ

ลงทะเบียนเรียนด้วยตนเอง (นักเรียน)

ไม่มีการตั้งรหัสผ่านสำหรับการลงทะเบียน

สมัครเข้าเรียน

คลิก เพื่อสมัครเรียน

การจัดการระบบ

- การจัดการรายวิชา
- สมัครเข้าเป็นนักเรียนในวิชานี้

ขั้นตอนการลงทะเบียนเรียน

รายละเอียดและกิจกรรม
ในรายวิชา

The screenshot displays the TSU MOOC interface for the 'Southern Course' (หลักสูตรภาคใต้). The course ID is 'moo008'. The page is in Thai language and includes a search bar for course materials. The course details section shows the course title and a list of activities. The progress bar indicates the user's progress through the course. The course is marked as complete.

หลักสูตรภาคใต้

ค้นหารายวิชา

หน้าหลัก | แผนกควบคุม | คู่มือการใช้งาน | ขอเปิดรายวิชา | ออกจากระบบ

Thai (th) | Hide blocks | Full screen

กลับไป moo008

Your progress

กระดานข่าว

- มคอ. 3 รายละเอียดของรายวิชาที่กษณศึกษา
- เอกสารประกอบการบรรยาย เรื่อง หลักสูตร
- กระดานบอกความคืบหน้าของการเรียนรายวิชานี้
- แบบสอบถามก่อนเรียน
- แบบทดสอบก่อนเรียน

หลักสูตร วัฒนธรรมการใช้สอย

- หลักสูตรภาคใต้: วัฒนธรรมการใช้สอย
- หลักสูตรภาคใต้: เครื่องใช้ในครัวเรือน
- หลักสูตรภาคใต้: เกษตรกรรม
- หลักสูตรภาคใต้: เครื่องมือจับสัตว์
- หลักสูตรภาคใต้: เครื่องใช้ในพิธีกรรม
- หลักสูตรภาคใต้: สันทนาการ
- หลักสูตรภาคใต้: พานหะ
- หลักสูตรภาคใต้: เครื่องแต่งกาย
- หลักสูตรภาคใต้: ท้ายอด้าย
- หลักสูตรภาคใต้: เบ็ดเตล็ด

แบบฝึกหัด เรื่อง หลักสูตร : วัฒนธรรมการใช้สอย

แบบทดสอบ หลักสูตร : วัฒนธรรมการใช้สอย

Not available unless: The activity แบบฝึกหัด เรื่อง หลักสูตร : วัฒนธรรมการใช้สอย is marked complete

คั่นกระดานเสวนา

เริ่ม

การค้นหาขั้นสูง

ข่าวล่าสุด

(ยังไม่มีข่าว)

กิจกรรมที่กำลังจะมีขึ้น

ไม่มีกิจกรรมที่กำลังจะมีขึ้น

ไปที่ปฏิทิน...
กิจกรรมใหม่...

Gmail

Missing OAuth Key

กิจกรรมล่าสุด

กิจกรรม ตั้งแต่ อังคาร, 15 สิงหาคม 2017, 5:33AM

รายงานฉบับสมบูรณ์ของกิจกรรมล่าสุด

อีเมลรายวิชา:

ปรับปรุง แหล่งข้อมูล แล้ว
มคอ. 3 รายละเอียดของรายวิชาที่กษณศึกษา

ปรับปรุง แบบทดสอบ แล้ว
แบบฝึกหัด เรื่อง หลักสูตร : วัฒนธรรมการใช้สอย